

ORIENTATION DES PLACEMENTS


Actions Internationales - Grandes capitalisations

OPCVM

Exposition minimale aux actions : 80%

Gestion de conviction : des sociétés dont la dynamique de performance bénéficiaire est forte et la valorisation raisonnable, selon l'appréciation du gérant.

Echelle de risque :



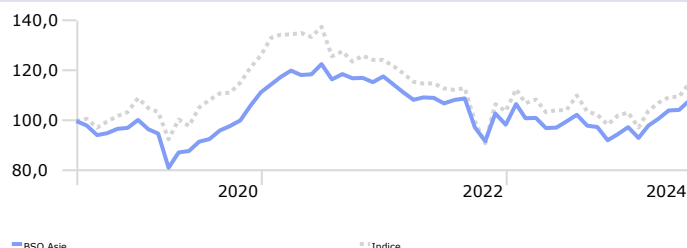
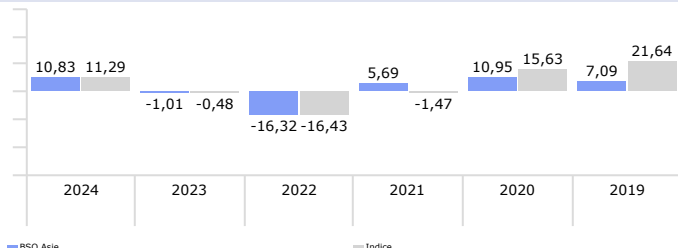
Indice : MSCI AC Far East ex Japan NR EUR

Gérant : Gilles d'AUBIGNY

SOUSCRIRE

Structure légale du fonds	FCP
Catégorie AMF	Actions internationales
ISIN	FR0007000351
Cut Off à	12:20 France Subscription and Redemption
Durée de placement recommandée	Plus de 5 ans
Société de Gestion	Saint Olive Gestion
Catégorie Morningstar	Europe Fonds ouverts - Actions Asie hors Japon
Valeur Liquidative	87,02 €
Actif Net	3 866 489 €

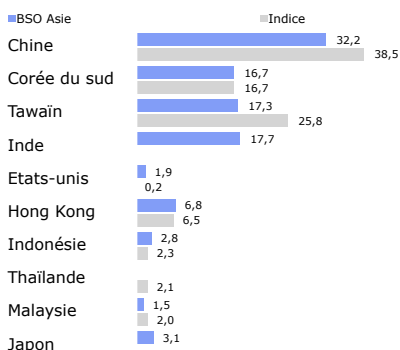
PERFORMANCE (%)



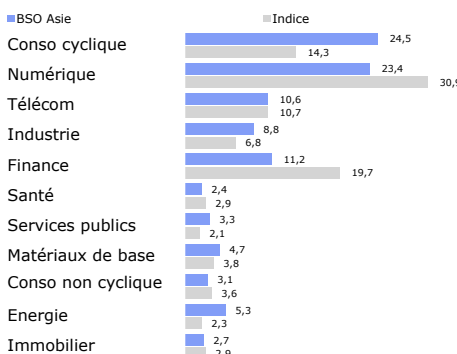
Performance annualisée (%)	3 ans	5 ans
BSO Asie	-4,13	1,57
Indice	-5,78	2,85

Volatilité (%)	3 ans	5 ans
BSO Asie	18,8	18,4
Indice	18,1	16,8

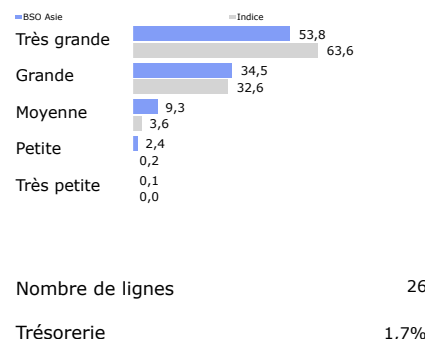
ALLOCATION GEOGRAPHIQUE (%)



ALLOCATION SECTORIELLE (%)



CAPITALISATIONS (%)



PRINCIPALES POSITIONS (%)

iShares MSCI Taiwan ETF	10,7
Amundi MSCI India ETF Acc EUR	8,1
JPM Korea Equity C (acc) EUR	7,4
iShares MSCI South Korea ETF	7,4
Taiwan Semiconductor Manufacturing Co Ltd ADR	6,3
Tencent Holdings Ltd	5,8
JKC Fd LA FRANÇAISE JKC China Eq I USD	5,4
Amundi IS MSCI India ETF-C EUR	5,2
Alibaba Group Holding Ltd Ordinary Shares	4,4
iShares MSCI India ETF	4,0

MOUVEMENTS DU SEMESTRE

Achats	
Néant	
Ventes	
COSCO SHIPPING PORTS,	
TECHTRONIC INDUSTRIE, CNOOC LTD	
CNOOC LTD, JAPAN STEEL WORKS,	
SINOTRANS SHS H	

NOUS CONTACTER

Relations investisseurs

Jean-Pascal MEYRE - Tél : 33 (0)1 53 83 86 58 - jpm@sogestion.com
15 avenue Matignon 75008 PARIS

Back-Office OPCVM

Tél : 33 (0)4 72 82 10 15 - opcvm@bsosoc.com
84 rue Duguesclin 69006 LYON

www.banquesaintolive.com

Ce document vous est communiqué à titre purement informatif et ne constitue ni une recommandation d'achat ou de vente, ni une incitation à l'investissement dans les instruments ou valeurs y figurant. Les performances passées ne présagent en rien des performances futures. Source : Morningstar Direct.