


ORIENTATION DES PLACEMENTS

Actions françaises - Grandes capitalisations **OPCVM**

Exposition minimale aux actions : 75% - Eligible au PEA

Gestion de conviction : des sociétés dont la dynamique de performance bénéficiaire et la valorisation sont attractives, selon l'appréciation du gérant.

Echelle de risque et de rendement :



Indice : Euronext Paris CAC 40 NR EUR

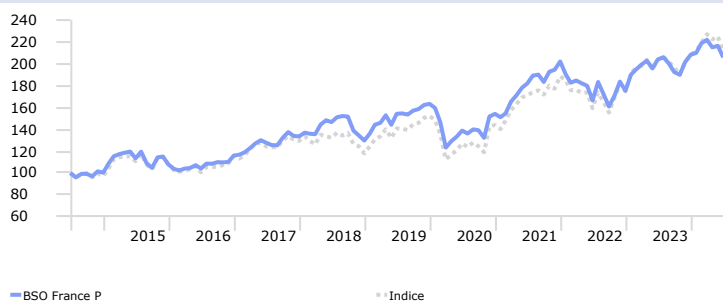
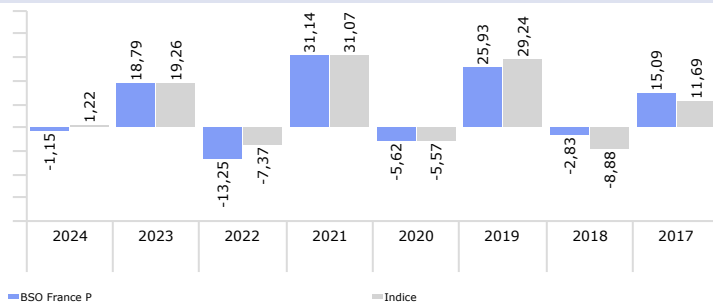
Label : Label ISR

Gérant : Baudouin SAINT OLIVE

SOUSCRIRE

Structure Légale du Fonds FCP
 Catégorie AMF Actions françaises
 ISIN FR0007478557
 Cut Off à 12:20 France Subscription and Redemption
 Durée de placement recommandée Plus de 5 ans
 Société de Gestion Saint Olive Gestion
 Valeur Liquidative 1 009,81 €
 Notation Morningstar ★★★★
 Classification SFDR Article 8
 Actif Net 279 413 433,37 €

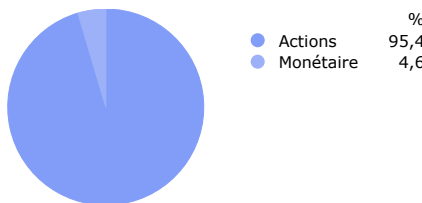
PERFORMANCE (%)



Performance annualisée (%)	5 ans	10 ans
BSO France P	5,95	7,49
Indice	8,41	7,75

Volatilité (%)	5 ans	10 ans
BSO France P	17,1	15,4
Indice	18,7	16,7

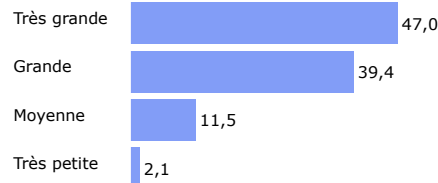
REPARTITION D'ACTIFS



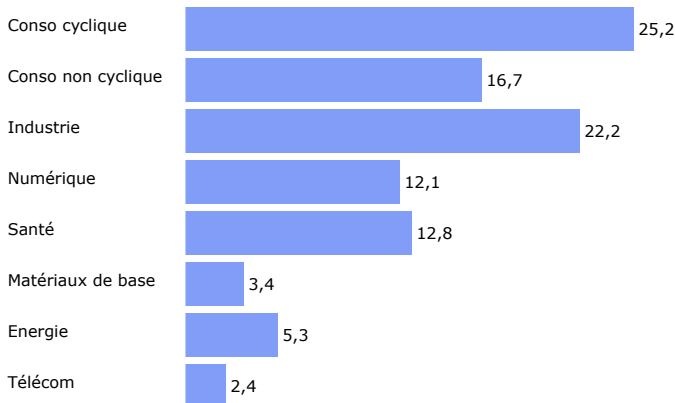
CARACTERISTIQUES FINANCIERES

Nombre de lignes 22
 Poids des valeurs du CAC 40 89,7%
 Rendement moyen N 2,3%
 PER moyen N+1 21,9
 Prix / Cash Flow N 22,5

CAPITALISATIONS (%)



ALLOCATION SECTORIELLE (%)



PRINCIPALES POSITIONS (%)

Air Liquide(L')	8,1 %
Hermes International SA	8,0 %
Lvmh Moet Hennessy Louis Vuitton SE	7,7 %
L'Oreal SA	7,2 %
Schneider Electric SE	5,5 %
Essilorluxottica	4,8 %
TotalEnergies SE	4,7 %
Danone SA	4,6 %
Legrand SA	4,4 %
Compagnie de Saint-Gobain SA	4,4 %

MOUVEMENTS DU MOIS

Achats / Renforcements	Ventes / Allègements
Néant	Néant

NOUS CONTACTER

Relations investisseurs
 Jean-Pascal MEYRE - Tél : 33 (0)1 53 83 86 58 - jpm@sogestion.com
 15 avenue Matignon 75008 PARIS

Back-Office OPCVM
 Tél : 33 (0)4 72 82 10 15 - opcvm@bsosoc.com
 84 rue Duguesclin 69006 LYON

www.banquesaintolive.com

Ce document vous est communiqué à titre purement informatif et ne constitue ni une recommandation d'achat ou de vente, ni une incitation à l'investissement dans les instruments ou valeurs y figurant. Les performances passées ne présagent en rien des performances futures. Source : Morningstar Direct.