

### ORIENTATION DES PLACEMENTS

**Actions des pays de l'Union Européenne**

**OPCVM**

**Exposition minimale aux actions** : 75% - Eligible au PEA

**Gestion de conviction** : des sociétés dont la dynamique de performance bénéficiaire et la valorisation sont attractives, selon l'appréciation du gérant.

**Echelle de risque** : 

1	2	3	4	5	6	7
---	---	---	---	---	---	---

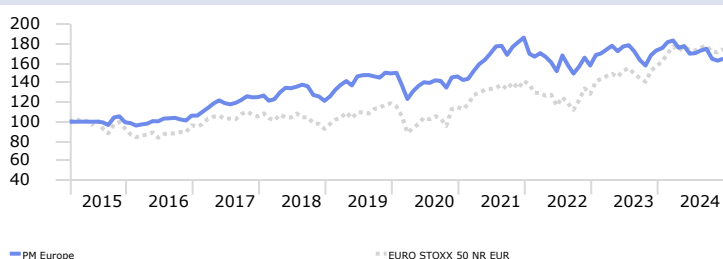
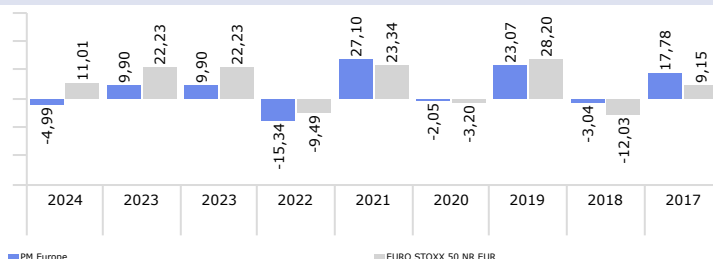
**Indice** : DJ EURO STOXX 50 NR EUR

**Gérant** : Louis SAINT OLIVE

### SOUSCRIRE

Structure Légale du Fonds FCP  
 Catégorie AMF Non Classifié  
 ISIN FR0012522191  
 Cut Off à 12:20 France Subscription and Redemption  
 Durée de placement recommandée Plus de 5 ans  
 Société de Gestion Saint Olive Gestion  
 Catégorie Morningstar Europe Fonds ouverts - Actions Europe Gdes Cap. Mixte  
 Valeur Liquidative 164,38 €  
 Classification SFDR Article 8  
 Actif Net 56 565 720,00 €

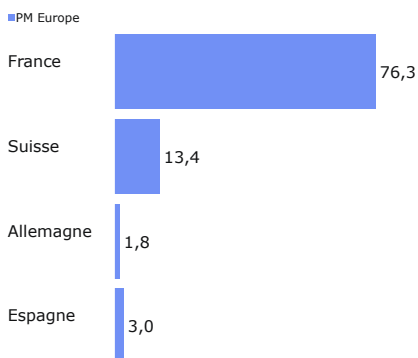
### PERFORMANCES (%)



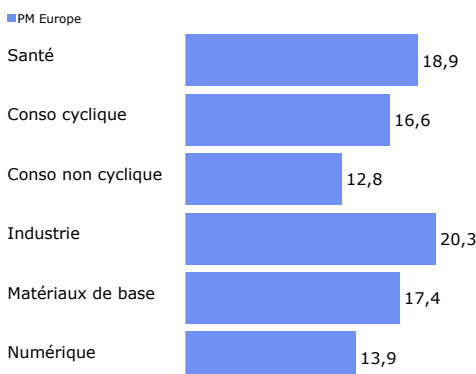
Performances annualisées (%)	3 ans	5 ans
<b>PM Europe</b>	<b>-4,03</b>	<b>1,93</b>
EURO STOXX 50 NR EUR	7,09	7,95

Volatilité (%)	3 ans	5 ans
<b>PM Europe</b>	<b>14,90</b>	<b>15,25</b>
EURO STOXX 50 NR EUR	15,71	18,70

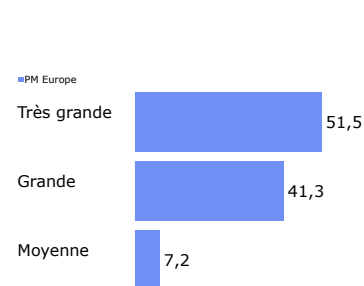
### ALLOCATION GEOGRAPHIQUE (%)



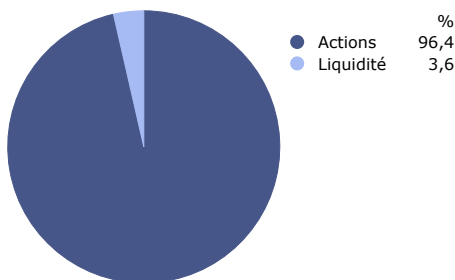
### ALLOCATION SECTORIELLE (%)



### CAPITALISATIONS (%)



### REPARTITION DES ACTIFS



### PRINCIPALES POSITIONS (%)

Titre	Poids %
Hermes International SA	6,5
Schneider Electric SE	5,7
Safran SA	5,4
Linde PLC	5,3
Air Liquide SA	5,2
Essilorluxottica	5,1
L'Oreal SA	4,3
Dassault Systemes SE	4,3
Thales	4,3
Christian Dior SE	4,3

### MOUVEMENTS DU MOIS

#### Achats

Néant

#### Ventes

Néant

### NOUS CONTACTER

[www.banquesaintolive.com](http://www.banquesaintolive.com)

#### Relations investisseurs

Jean-Pascal MEYRE - Tél : 33 (0)1 53 83 86 58 - [jpm@sogestion.com](mailto:jpm@sogestion.com)  
 15 avenue Matignon 75008 PARIS

#### Back-Office OPCVM

Tél : 33 (0)4 72 82 10 15 - [opcvm@bsosoc.com](mailto:opcvm@bsosoc.com)  
 84 rue Duguesclin 69006 LYON

Ce document vous est communiqué à titre purement informatif et ne constitue ni une recommandation d'achat ou de vente, ni une incitation à l'investissement dans les instruments ou valeurs y figurant. Les performances passées ne présagent en rien des performances futures. Source : Morningstar Direct.