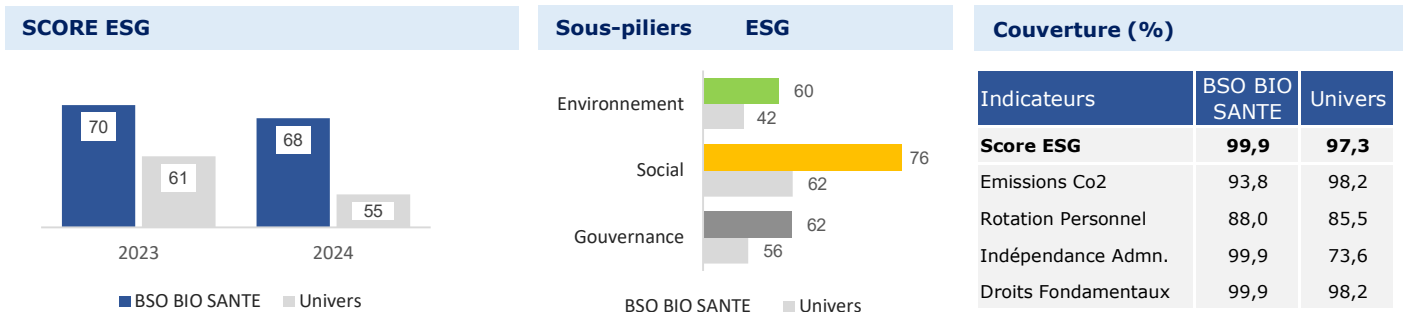


Rapport de gestion ESG

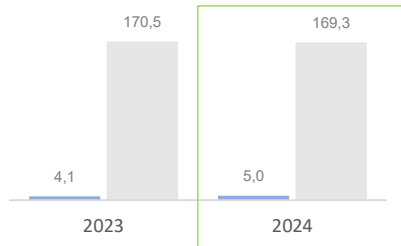


L'univers d'investissement extra-financier est l'ensemble des actions de l'indice Refinitiv Global Healthcare. Les taux de couverture sont exprimés en % de la capitalisation. Le score moyen ESG est comparé à l'univers amputé de 20% des sociétés avec les moins bons scores extra-financiers.

INDICATEURS ESG

Environnement

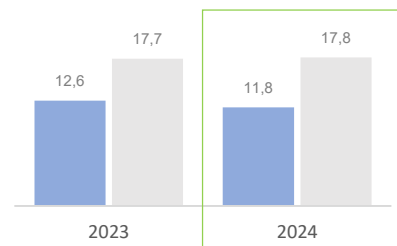
Emissions de gaz à effet de serre directes et indirectes - scope 1 et 2 - en t. eq. CO2/an/M€ de capitalisation



*Indicateur de suivi ISR

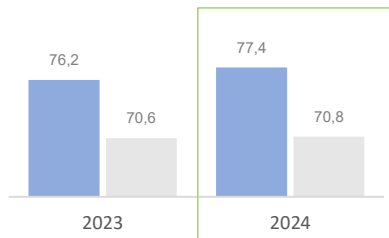
Social

Rotation du personnel (% par an)



Gouvernance

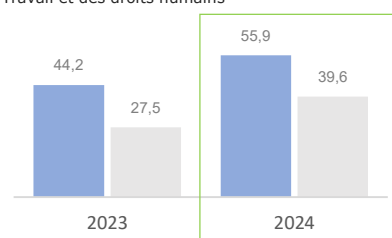
Administrateurs indépendants (%)



*Indicateur de suivi ISR

Droits humains

Respect de la politique de l'ONU sur l'Organisation Internationale du Travail et des droits humains



Scores ESG du portefeuille

TOP 5 ESG	Poids	Score ESG
AstraZeneca PLC	3,7%	94
GSK plc	1,2%	89
Roche Holding AG	2,5%	89
Sanofi SA	1,6%	86
Novartis AG	3,5%	85

MIN 5 ESG	Poids	Score ESG
BioXcel Therapeutics Inc	0,01%	15
Arvinas Inc	0,9%	30
Cellectis SA	0,1%	33
Alnylam Pharmaceuticals Inc	2,0%	36
Sangamo Therapeutics Inc	0,1%	39

NOUS CONTACTER

www.banquesaintolive.com

Relations investisseurs

Jean-Pascal MEYRE – Tél: 33 (0) 1 53 83 86 58 – jpm@sogestion.com

15 Avenue Matignon – 75 008 Paris

Ce document est communiqué à titre purement informatif et ne constitue ni une recommandation d'achat ou de vente, ni une incitation à l'investissement dans les instruments ou valeurs y figurant. Les performances passées ne présagent en rien des performances futures. Source: Refinitiv

Back-Office OPCVM

Tél: 33 (0)4 72 82 10 15 – opcvm@bsosoc.com

84 rue Duguesclin – 69006 Lyon